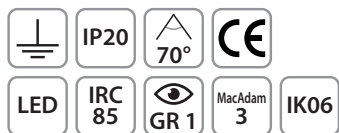


MEDUS



Suspension décorative LED à émission directe avec réflecteur en polycarbonate finition opalisée.

Patère en fonte d'aluminium protégée par peinture polyester argent et câbles de suspension réglables de longueur 2m.

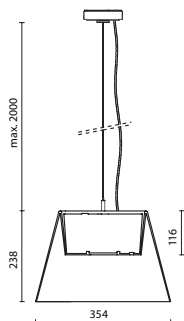
Montage possible sur rail 3 allumages Lamdalux au moyen des accessoires A7600 (adaptateur électrique) et A7618 (adaptateur mécanique).

Température de couleur : 3000 K.

Durée de vie : 50 000 heures L80 B10.

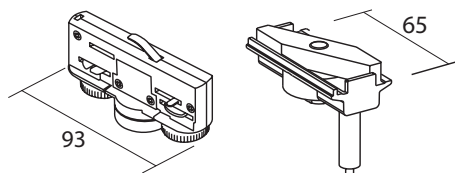
Tension 230V Fréquence 50Hz.

Garantie : 5 ans



MEDUS OP

Références	Codes articles	Puissances (W)	Flux émis (Lm)	Poids (Kg)
MEDUS OP 4200 lm	31343070	33	4258	4.1
MEDUS OP 5800 lm	31343072	51	5783	4.1



ACCESSOIRE(S) (à commander séparément)

Références	Codes articles
A7600 blanc - adaptateur électrique	31343086
A7618 blanc - adaptateur mécanique	31343089
A7600 argent - adaptateur électrique	31343087
A7618 argent - adaptateur mécanique	31343090