

Portes et fermetures

Fenêtres et tableaux de commande

Fenêtres vitrées

Prévues pour être montées sur les coffrets AE, à la place de la porte standard les surfaces planes

Matériau :

Cadre : aluminium anodisé incolore
Vitre : verre acrylique

Indice de protection :

IP 54 selon EN 60 529/09.2000

Composition de la livraison :

Fenêtre vitrée avec bouton-verrou en plastique et serrure de sécurité N° 3524 E.

Utilisable comme porte sur les coffrets	Largeur en mm	Hauteur en mm	Référence FT	
			Profondeur = 34 mm	Profondeur = 60 mm
AE 1039.500 AE 1339.500 AE 1009.500 DK 7641.000	599	377	2730.000	2760.000
AE 1050.500 AE 1350.500 AE 1007.500	499	497	2733.000	2763.000
AE 1010.500 AE 1054.500 AE 1060.500 AE 1360.500 DK 7643.000	599	597	2731.000	2761.000
AE 1012.500 AE 1076.500 AE 1376.500 DK 7645.000	599	757	2732.000	2762.000
pour bacs à cartes 3 U	599	197	2734.000	–

Profondeur de montage max. = (profondeur – 4 mm)

Surface visible :

(largeur – 60 mm) x (hauteur – 60 mm)

Remarque :

Dimensions différentes sur demande.

Vérins pour fenêtre FT

Les vérins à gaz maintiennent la fenêtre en position ouverte (soit vers le haut, soit latéralement).

Lorsque la fenêtre est fermée, ils disparaissent dans le profilé du cadre.

UE	Référence FT
2 p.	2772.000

Capots en verre acrylique

Avec serrure de sécurité et clé N° 3524 E.

Matériau :

Cadre : profilé aluminium extrudé avec pièces d'angle en fonte de zinc
Vitre verre acrylique fumé

Indice de protection :

IP 54 selon EN 60 529/09.2000

Capots en verre acrylique 482,6 mm (19)

U	Largeur en mm	Hauteur en mm	Profondeur en mm	Référence FT
3	320	158	47,5	2780.000
3	534	158	47,5	2781.000
6	534	291,5	47,5	2782.000
9	534	425	47,5	2796.000

Profondeur de montage max. = 43 mm

Surface visible :

(largeur – 40 mm) x (hauteur – 20,5 mm)

Capots en verre acrylique métriques

Largeur en mm	Hauteur en mm	Profondeur en mm	Référence FT
400	200	47,5	2784.000
400	400	47,5	2785.000
500	200	47,5	2786.000
500	400	47,5	2787.000
600	200	47,5	2788.000
600	400	47,5	2789.000

Profondeur de montage max. = 43 mm

Surface visible :

(largeur – 40 mm) x (hauteur – 20,5 mm)



Fenêtres vitrées

En acier inoxydable

En version standard, les fenêtres sont équipées de charnières internes à 130° et d'un joint d'étanchéité sur le pourtour.

Le dispositif de verrouillage standard à panneton double s'échange facilement contre d'autres dispositifs de 27 mm modèle A ou contre une poignée Ergoform-S SZ 2452.000.

Matériau :

Acier inoxydable AISI 304 (1.4301)
Verre trempé sécurit

Indice de protection :

IP 54 selon EN 60 529/09.2000

Composition de la livraison :

Fenêtre avec matériel d'assemblage.



Largeur (B) en mm	Hauteur en mm	Profondeur en mm	B1 en mm	Référence FT
522	600	38	408	2793.560
722	600	38	608	2793.760

Remarque :


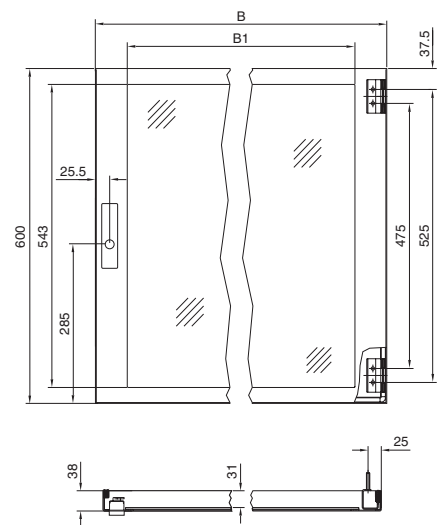
Sortie prochaine de fenêtres de dimensions inférieures et fenêtres Hygienic Design.



Accessoires :

Dispositifs de verrouillage de 27 mm, modèle A, voir page 956.

Poignée Ergoform-S SZ 2452.000, voir page 953.



Fenêtre pour écran

Pour les portes de 600 et 800 mm de largeur

Pour habiller la découpe de porte. Cette fenêtre convient à toutes tailles d'écrans courantes jusqu'à 19°.

Indice de protection :

IP 54 selon EN 60 529/09.2000

Composition de la livraison :

Cadre avec vitre en verre sécurit.

Fenêtre pour écran	Référence SZ	
	2305.000	
Dimensions	Largeur en mm	Hauteur en mm
Dimensions extérieures	470	430
Surface vitrée	375	325
Découpe nécessaire	415	375

Modèle déposé allemand

N° 93 03 156



Bandes de repérage

Pour marquage personnalisé de la porte. Livrées avec feuille de protection transparente et matériel d'assemblage.

Espace de marquage :

Largeur : largeur d'armoire - 150 mm

Hauteur : 29 mm

Épaisseur : 0,75 mm

Teinte :


RAL 7033

Pour largeur d'armoire en mm	Référence SZ
600	2403.000
800	2404.000

Modèle déposé allemand

N° M 92 02 456

Dépôt international des dessins et modèles industriels N° DM/023 581 valable pour DE, FR, IT



Tableaux de commande

Pour montage sur les coffrets AE, à la place de la porte standard les surfaces planes

Cadre avec assemblage interne par pièces d'angle, plaque d'aluminium de 3 mm fixée de l'intérieur et isolée du cadre par un joint.

Matériau :
Aluminium, anodisé incolore.

Indice de protection :
IP 54 selon EN 60 529/09.2000

Composition de la livraison :
Cadre d'aluminium, plaque, charnières et supports.

Utilisé comme porte sur coffret AE	Largeur en mm	Hauteur en mm	Profondeur en mm	Référence FT
1001.600 1002.500 1002.600 1032.500 1035.500	199	297	34	2740.000¹⁾
1004.600 1011.600 1030.500 1031.500	379	297	34	2741.000
1006.500 1006.600 1380.500	379	377	34	2742.000
1008.600 1038.500 1338.500	379	597	34	2743.000
1007.600 1013.600 1050.500 1350.500	499	497	34	2745.000
1009.600 1039.500 1339.500	599	377	34	2744.000
1010.500 1010.600 1060.500 1360.500	599	597	34	2746.000

¹⁾ Avec les coffrets AE, montage uniquement possible sur le panneau arrière

Surface disponible pour l'équipement :
(largeur – 70 mm) x (hauteur – 70 mm)

Dimensions de la plaque d'aluminium :
(largeur – 54 mm) x (hauteur – 54 mm)

Remarque :
Dimensions différentes sur demande.

Accessoires :

Serrure FT 2749.000,
voir page 946.



Serrure

Se monte sur la surface des tableaux de commande ou sur une paroi de coffret.

Dispositif de verrouillage standard à panneton double pouvant être échangé contre d'autres inserts de verrouillage modèle C ou contre un bouton-verrou en plastique modèle C.

UE	Référence FT
1 p.	2749.000

Accessoires :

Dispositifs de verrouillage, modèle C,
voir page 956.
Boutons-verrous en plastique, modèle C,
voir page 954.



Portes vitrées

pour tableaux de commande

Pour protéger les éléments de commande et d'affichage.
Hauteur de montage max. : 35 mm.

Matériau :
Cadre : aluminium anodisé incolore
Vitre : verre acrylique fumé

Composition de la livraison :
Porte vitrée avec dispositif de sécurité N° 3524 E

Pour tableau de commande	Référence FT
FT 2741.000	2791.000
FT 2742.000	2792.000

Remarque :
Dimensions différentes sur demande.